

Závěrečné práce se spravují pomocí ikony v Portálu studenta v záložce **Moje studium**.

Zvolit	ID studia	Fakulta	Studium	Stav studia	Přihlašování na zkoušky	Reg./ Zápisy	Přihláška k SZZ	Závěrečná práce	Předměty celého studia
	323355	FLD	Lesnictví Ekonomika a řízení lesního hospodářství prezenční	řádně zapsán					

Pomocí ikony **Postup odevzdání závěrečné práce** zjistíte, které kroky v odevzdání závěrečné práce máte splněny.

Zobrazení a stahování souborů

Následující skupina ikon představuje aplikace pro zobrazení informací o závěrečné práci.

Postup odevzdání závěrečné práce	Atributy závěrečné práce	Kontrola stavu	Zobrazit zadání	Zobrazit doplňující informace	Odložení zveřejnění

Editační aplikace

Následující ikony představují operace, které je třeba provést k úspěšnému odevzdání závěrečné práce. Pořadí operací určuje správné pořadí prováděných kroků. Zobrazený stav nad ikonou napovídá o kompletnosti potřebných údajů. Pokud je ikona bez stavu, je použití operace nepovinné.

Konzultace závěrečné práce	Schválení zadání	Vložit doplňující informace	Vložit práci a přílohy	Pokusná kontrola podobnosti	Odevzdání závěrečné práce

Cílem je, mít všechny položky označené .

Jednotlivé kroky odevzdání závěrečné práce

Aplikace znázorňuje postup odevzdání závěrečné práce a umožňuje sledování průchodu práce jednotlivými stavy (kroky).

- vložení doplňujících informací do informačního systému ze strany autora
- vložení souboru (případně přílohy, prezentace) do informačního systému ze strany autora
- odevzdání vložené práce ze strany autora
- práce je připravena ke kontrole ze strany IS

Theses.cz - ovlivňuje závěr kontroly a stav práce:

- práce je odeslána ke kontrole podobnosti do thesescz.

- kontrola práce je dokončena ze strany IS
- **potvrzení odevzdání vložené práce ze strany IS, tímto je proces odevzdání ukončen**

Legenda (otevře/zavře se po kliknutí)

Korektní provedení operace Chybové provedení operace — Dosud neprovedená operace Právě prováděná operace Rozhodnutí o shodnosti

Pro doplnění požadovaných informací slouží ikony v editační části.

Editační aplikace

Následující ikony představují operace, které je třeba provést k úspěšnému odevzdání závěrečné práce. Pořadí operací určuje správné pořadí prováděných kroků. Zobrazený stav nad ikonou napovídá o kompletnosti potřebných údajů. Pokud je ikona bez stavu, je použití operace nepovinné.

Konzultace závěrečné práce	Schválení zadání	Vložit doplňující informace	Vložit práci a přílohy	Pokusná kontrola podobnosti	Odevzdání závěrečné práce

Nejdříve je nutno vložit **jazyk závěrečné práce**, pak doplňující informace.

Ikona **Vložit doplňující informace**

- Zde je třeba povinně vyplnit Abstrakt a Klíčová slova v českém i anglickém jazyce pomocí ikony **Upravit**. Doplněné informace se po uložení v přehledové tabulce ihned zobrazí a u příslušné položky se zobrazí „ano“ a počet klíčových slov.

Jazyk závěrečné práce



Povinnou položkou doplňujících informací je jazyk vypracování závěrečné práce. Vyberte jazyk ze seznamu a stiskněte tlačítko Zvolit. Aktuálně zvolený jazyk práce: **Čeština**.

Čeština ▼ Zvolit

Jazykové varianty

Následující tabulka zobrazuje informace o vyplnění jednotlivých položek ve všech jazykových variantách. Informace můžete editovat po stisku tlačítka ve sloupci Upravit.

Povinné položky doplňujících informací jsou název práce, abstrakt a minimálně tři klíčová slova. Každou položku, kterou vyplníte, je nutno přeložit do všech uvedených jazykových variant.

Jazyk	Název práce	Abstrakt	Klíčová slova	Upravit
Čeština	ano	ano	5	
Angličtina	ano	ano	5	

Po úspěšném vložení všech doplňujících informací se změní příslušná ikona v editační části.




Ikona **Vložit práci a přílohy**

- Kliknutím na tuto ikonu zpřístupníte formulář pro nahrání závěrečné práce. Pokud vaše závěrečná práce obsahuje i přílohy, můžete je vložit do části „Přílohy práce“.
- Max. velikost závěrečné práce je 50 MB, max. velikost příloh je 200 MB.
- Práce nahrávaná do UIS musí být shodná s tištěnou verzí.
- Závěrečná práce se automaticky přejmenuje podle definice UIS. Názvy příloh zůstávají nezměněné.

Ikona **Odevzdání závěrečné práce**

Po kliknutí na tlačítko „Odevzdat závěrečnou práci“ potvrdíte správnost vyplněných informací a shodnost elektronické verze závěrečné práce s tištěnou verzí. Možnost

odevzdání závěrečné práce se zpřístupní po nahrání závěrečné práce a doplňujících informací.



Po řádném „odevzdání závěrečné práce“ nebude další editace práce a doplňujících informací možná.

Následně dojde k automatickému odeslání závěrečné práce ke kontrole plagiátorství.

Vzhled editační části aplikace při potvrzení všech údajů:

